




Red por los Derechos
de la Infancia en México

Expositora:

Tania Ramírez Hernández
Dirección Ejecutiva

México DF, 25 de octubre de 2023

+ a b | e a u
FOUNDATION

A graphic of a map of Central America, including Mexico, Guatemala, El Salvador, Honduras, Nicaragua, and Costa Rica. The map is made of a light brown, textured material, possibly wood or cardboard, and is set against a background of blue and green textured paper. Silhouettes of people carrying bags are overlaid on the map, suggesting migration or displacement.

**INFORME SOBRE
MOVILIDAD HUMANA
EN NIÑAS, NIÑOS Y
ADOLESCENTES EN
CENTROAMÉRICA**


Propósito del informe:

- Visibilizar la situación de niñas, niños y adolescentes y revelar las condiciones sociales que los motivan a emigrar en la región, especialmente tras la pandemia por Covid-19.
- Centró su foco de interés en los países de Guatemala, Honduras, El Salvador y Nicaragua, pues presentan la mayor cantidad de personas en movilidad en la región centroamericana.




Estructura del informe

**INFORME SOBRE
MOVILIDAD HUMANA
EN NIÑAS, NIÑOS Y
ADOLESCENTES EN
CENTROAMÉRICA**



Informe organizado en tres capítulos

- ✓ Primero.- se refiere al marco referencial, donde se explican los referentes teóricos y jurídicos sobre las etapas de la niñez y adolescencia, así como los factores de riesgo que afectan su desarrollo.
- ✓ Segundo.- realiza una caracterización socioeconómica de la niñez y adolescencia en los cuatro países, a partir del análisis de los principales indicadores de desempeño e impacto de las políticas sociales.
- ✓ Tercero.- elabora un análisis de la situación de la movilidad humana de las niñas, niños y adolescentes en la región, ahondando en los principales factores que los incentiva a emigrar.



¿Cuáles son las causas que originan la migración de niñas, niños y adolescentes en la región?

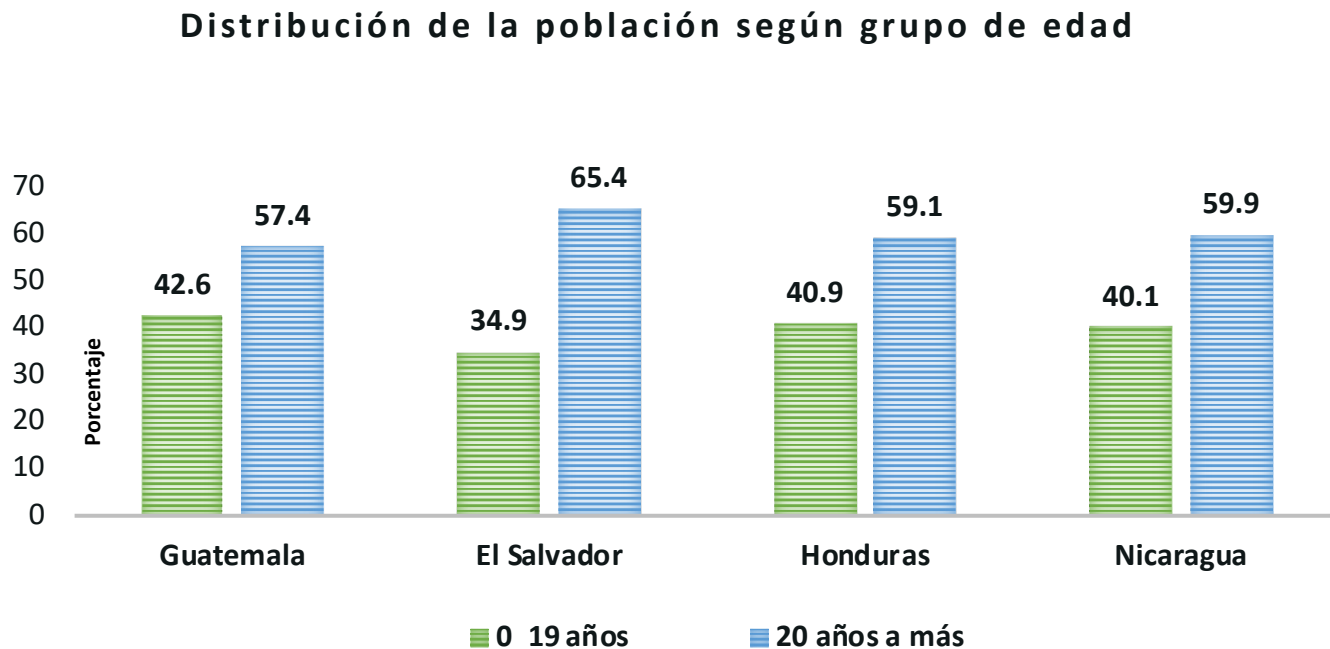


Caracterización socioeconómica de la niñez y adolescencia en Centroamérica



Los países de la región centroamericana tienen similitudes bien marcadas en cuanto a sus condiciones económicas y sociodemográficas que es importante tener en cuenta fin de entender la actual dinámica migratoria.

Se estima que **39.3 millones** de personas habitan en los cinco países y que **4 de cada diez** personas tiene **menos de 19** años.



Fuente: elaboración en base a Censos Poblacionales 2021 de cada país.

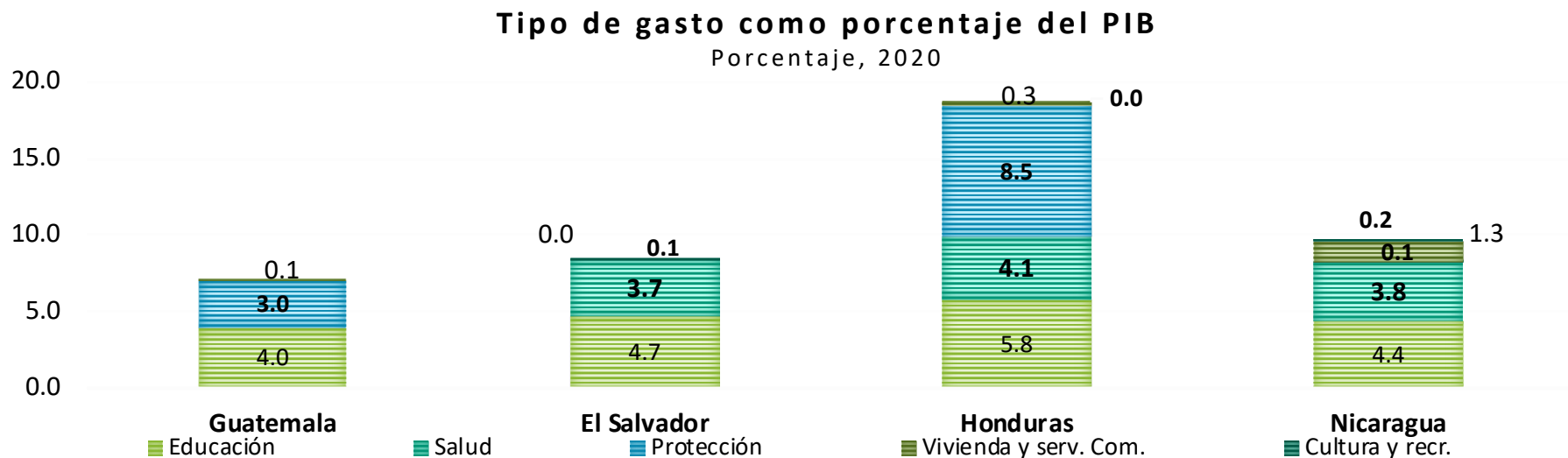
Condiciones de pobreza

- El Banco Mundial estimó que en 2020, el **52.4%** de la población de **Guatemala** vivía en **pobreza general**. En **El Salvador** la pobreza general se estimó en **22.3%** y la extrema en 1.5%.
- **Honduras** tiene un **64.5%** de la población en situación de **pobreza general** y un **42.6%** en **extrema**. En **Nicaragua** la pobreza general se estima en **29.1%** y la **extrema** afecta al **18%** de su población.



Gasto Social

- Los recursos destinados al Gasto social en Centroamérica es **desigual** y en muchos casos **insuficiente**, lo que resulta en desafíos significativos para proporcionar servicios de salud, educación y protección social adecuados a la población, especialmente en los grupos más vulnerables.
- El Gasto en **Educación no supera el 6%** como porcentaje del PIB en la región y el Gasto en **Salud** represente menos del **4.2%** del PIB.



Fuente: elaboración propia a partir registros del Sistema de Indicadores CEPALSTAT. CEPAL.

Educación

La **baja inversión en educación** en Centroamérica reduce las oportunidades de empleo y desarrollo personal, lo que impulsa la migración de personas en busca de mejores condiciones de vida y trabajo.

- En 2020, de los cuatro países objeto de estudio, **solo en Honduras y Nicaragua** el Gasto en Educación **superó el 4.5%** respecto al PIB.
- Según estadísticas del BCIE* de 2021, **Guatemala** y Nicaragua presentan las tasas netas de **matrículas en educación primaria** más altas, superando el 89%, mientras que en El Salvador y Honduras ronda el 84%.
- En **Secundaria**, Nicaragua tiene la tasa neta de matrícula más alta con casi el **80%**, seguido por El Salvador con 59.6% y **Honduras y Guatemala** con porcentajes inferiores al **43%**.

*Banco Centroamericano de Integración Económica



Salud

Desafío: **falta de sostenibilidad en el financiamiento público** de los servicios de salud.

- En 2020, de los cuatro países, **solo Honduras** presentó los porcentajes más altos en Gasto en Salud que han **superado el 4% de su PIB**.
- Según datos de la FAO, la prevalencia de la **desnutrición** en la población se ha reducido en las últimas dos décadas. No obstante, en **2019** afectó al **13.5% en Honduras, 16.8% en Guatemala** y al **19.3% en Nicaragua**. Estas cifras están muy por encima del **promedio latinoamericano** que se estima en **7.1%**.
- Los **embarazos** en niñas y adolescentes es uno de los desafíos en materia de salud pública más grave que enfrenta la región.

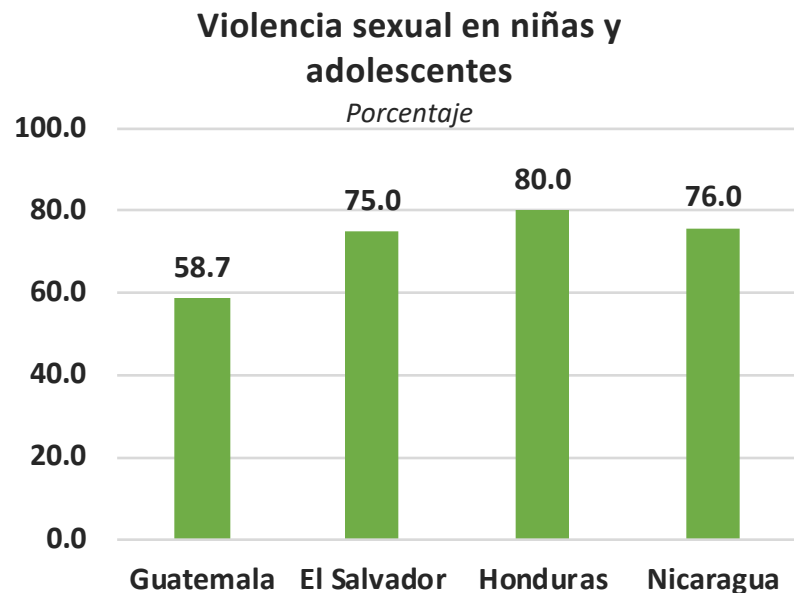
País	10 a 14 años	15 a 19 años
Guatemala	4,814	106,023
El Salvador	1,318	35,679
Honduras	503	12,479
Nicaragua	1,959	26,921

Fuente: elaboración en base a estadísticas nacionales en cada país.

Violencia basada en género

Pese a avances legislativos, se mantienen índices preocupantes de violencia en la región.

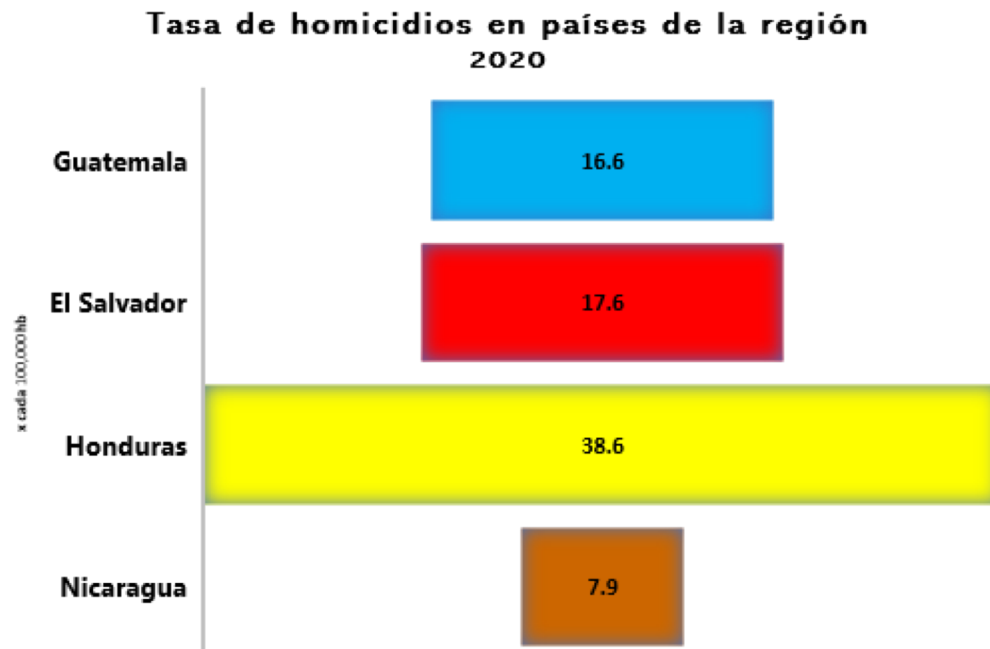
- En **Guatemala**, el **58.7%** de los casos de violencia sexual involucraron a **niñas y adolescentes** mujeres. En 2019, en **El Salvador**, fue el **75%**.
- En Honduras, el **64%** de los **dictámenes de violencia sexual** fueron practicados a niñas y adolescentes.
- En **Nicaragua** fue el **76%** de los peritajes (la mitad de ellas tenía menos de 13 años).



Fuente: elaboración propia a partir de Estadísticas forenses del período 2019-2020 de cada país

Violencia e inseguridad ciudadana

- Desde hace décadas la región centroamericana vive una serie de tensiones sociales. **Guatemala, Honduras y El Salvador registran las mayores tasas de homicidios que los ubican entre los más violentos del mundo.**
- Los altos niveles de violencia e inseguridad ciudadana tienen como consecuencia un incremento de los movimientos migratorios desde estos países, vía México, con destino a EEUU y en menor medida a Canadá.

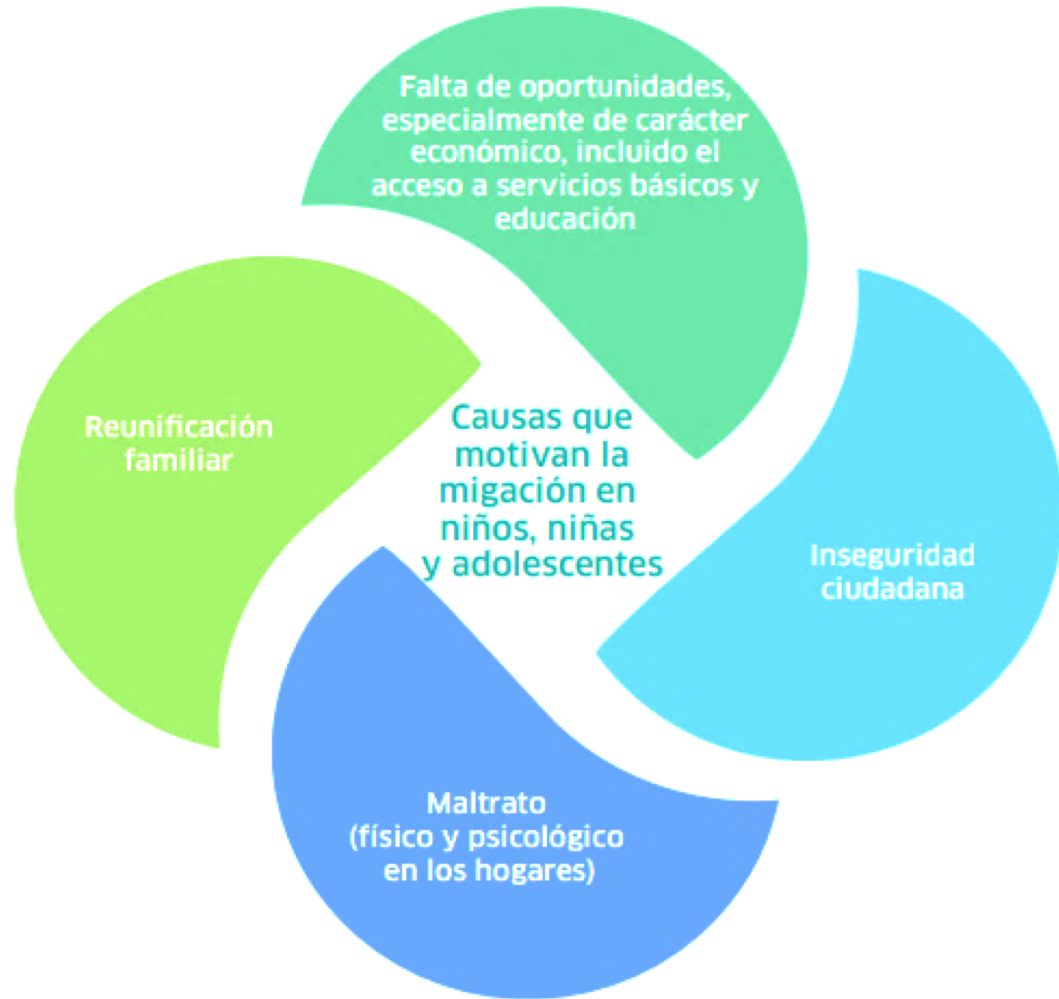


Fuente: elaboración propia a partir de registros oficiales en cada país.

Situación de la movilidad humana de niñas, niños y adolescentes en Centroamérica



4 causas que motivan la movilidad humana en la niñez y adolescencia



1. Condiciones de pobreza y oportunidades laborales

- La OIT indicó en 2016 que el porcentaje de **empleo informal en zonas urbanas** (puestos de trabajo no agrícolas) alcanzó el 48.6% en América Latina y El Caribe. En **Centroamérica** este dato puede alcanzar hasta el **50%**.
- El impacto del **cambio climático** también está generando un efecto en las condiciones de vida de las personas. El Índice de Riesgo Climático Global (IRC. Germanwatch, 2019), muestra que entre 1998 y 2017, **cinco de los diez países** con mayor riesgo están en Centroamérica y el Caribe.
- Los huracanes **Eta e Iota**, que impactaron la región centroamericana en 2020, afectaron con mayor fuerza los países de Guatemala, Honduras y Nicaragua, provocaron el **desplazamiento de 1.7 millones de personas**.
- Según Informe de Visión Mundial, como consecuencia de la Pandemia del **COVID-19**, el **34.7%** de las personas consultadas mencionaron la **pérdida de empleo**, el 28.4% pérdida de ingresos y el **15.7% la falta de alimento/inseguridad alimentaria**.

2. Reunificación familiar

- Encuestas citadas por UNICEF (2016-2018), indican que fue la principal causa para migrar en **Honduras con 31.5% y en El Salvador con el 28%.**
- Los especialistas reafirman que una de las principales motivaciones que tienen las niñas, niños y adolescentes de migrar es **reunirse con sus familiares**, principalmente en EEUU, donde la mayoría de las personas migrantes buscan mejorar oportunidades también para las familias que se quedan (**remesas**).



3. Violencia e inseguridad ciudadana

- Durante la mayor parte del siglo XX, cruentas **guerras civiles** en la mayoría de los países centroamericanos diezmaron las economías, tejido social y provocaron grandes éxodos de poblaciones dentro y fuera de la región.
- La presencia creciente del **crimen organizado** que usa el territorio centroamericano y sus personas ha incrementado la inseguridad en la región.
- Otra expresión de la violencia que causa la migración de niñas, niños y adolescentes es el **maltrato físico y psicológico** que sufren en sus hogares.
- Las **niñas y adolescentes** sufren de manera particular la violencia. Según el PNUD, las niñas y adolescentes mujeres representan alrededor del **20% del flujo de movilidad humana femenina** de la región centroamericana.


4. **Proyectos de vida**

- Uno de los elementos menos analizados en el marco de la migración y que merece un estudio particular.
- Al migrar, existen proyectos de vida enfocados en superar problemas económicos, disponer de ambientes menos hostiles, reunificarse con sus familias.
- Diversos estudios revisados en este informe, coinciden en que, en el **imaginario** de las niñas, niños y adolescentes (y sus padres y madres) la **educación de calidad** es un requisito fundamental para encontrar empleos remunerados o desarrollar iniciativas económicas redituables.
- Las condiciones de **pobreza** en que muchas familias se encuentran, así como las condiciones de **inseguridad** ciudadana y política en sus países de origen, **limitan la asistencia a la escuela** de las niñas, niños y adolescentes.

Dinámicas migratorias en los países de destino, rutas y formas de traslado



- Datos de **Naciones Unidas** indican que en 2020 cerca de 4.9 millones de centroamericanos (4,960,481) residían en un país distinto al de origen; principalmente Estados Unidos (91.1%); otros países de Centroamérica y México (4.6%); países de Europa (2.5%) y Canadá (1.2%).
- Según la **Oficina de Aduanas y Protección Fronteriza (CBP)**, cada año aumenta la cantidad de personas migrantes de todos los países, que de forma irregular intentan entrar a los EEUU. El **2022** ha sido el **año en el que más personas han sido capturadas en la frontera de los EEUU con México**, superando la cifra de 2.15 millones, lo que supone 215 mil personas en promedio al mes. En 2021 fueron detenidas un total de 1.7 millones de personas.



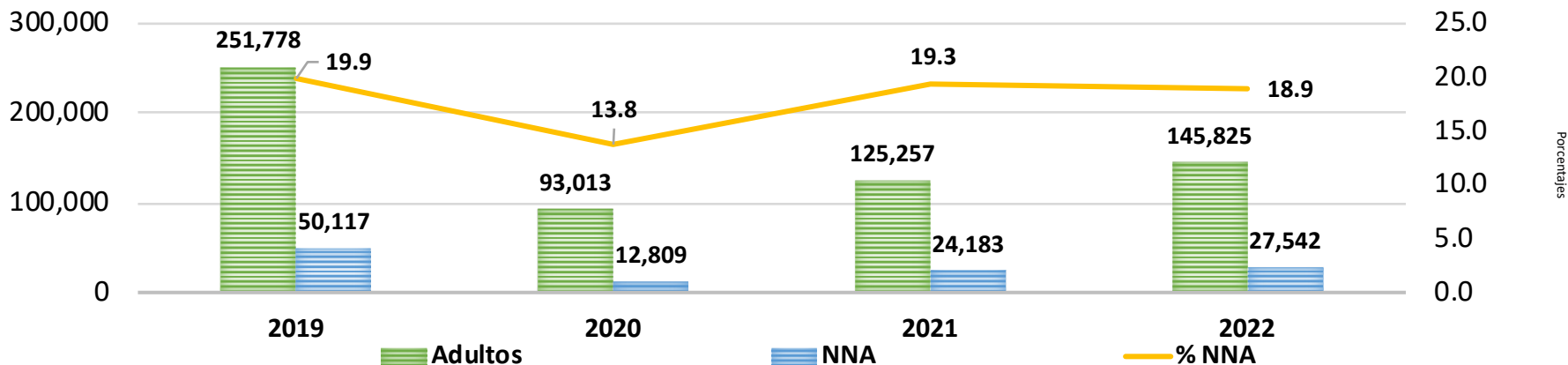


La niñez y adolescencia retornada a sus países de origen

La niñez y adolescencia retornada a sus países de origen

- Los flujos migratorios que monitorea la Unidad de Información para países del Norte de Centroamérica de la OIM dan cuenta que entre enero de 2018 y agosto de 2022 aproximadamente **1,609,473** personas de los países fueron **retornadas** a sus países de origen.
- Según el país de repatriación, el **58.4% de las personas fueron retornadas de México**, el 40.8% provenían de EEUU y el restante 0.9% de otros países.

Retornos de personas Guatemala, Honduras y El Salvador

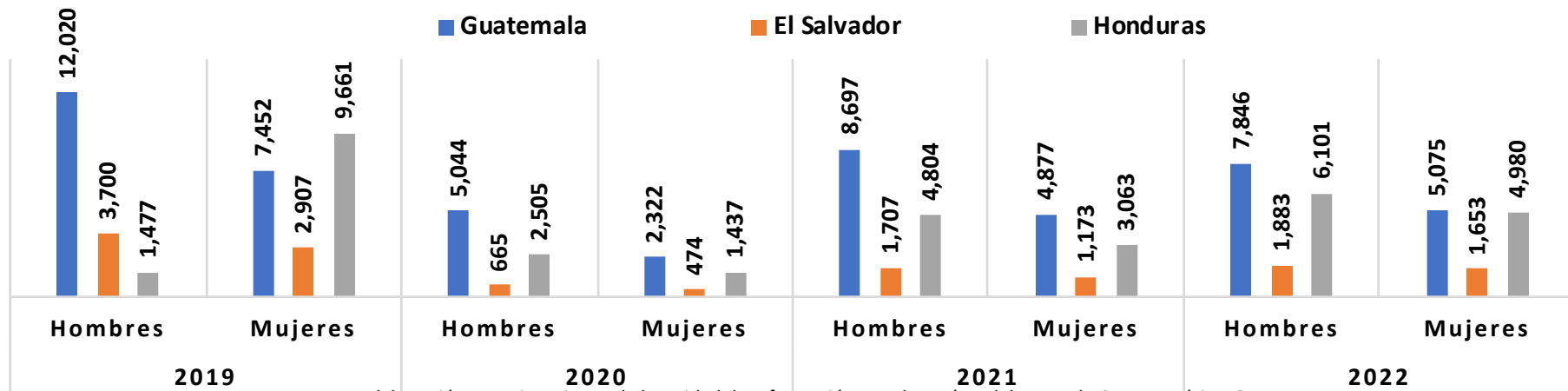


Fuente: elaboración a partir registros de la Unidad de Información para los países del Norte de Centroamérica, OIM.

La niñez y adolescencia retornada a sus países de origen

- La cantidad de **niñas, niños y adolescentes retornados** se estima en **114,651**, representando el 22.6% del total de retornos.
- La mayoría de estas niñas, niños y adolescentes eran de Guatemala con 47.5%, seguida por Honduras con el 40.6% y el restante El Salvador con 11.9%.


Niñas, niños y adolescentes retornados



Fuente: elaboración a partir de registros de la Unidad de Información para los países del Norte de Centroamérica, OIM.

Características de la niñez y adolescencia migrante no acompañada

- El perfil de este grupo está compuesto mayoritariamente por **hombres adolescentes**, muchos de ellos sin contar con la **escolaridad** que deberían haber alcanzado a su edad.
- Más niños y adolescentes que mujeres migran de forma no acompañada. En Guatemala, el 74% son hombres; en Honduras son el 65%; en El Salvador el 65%.
- Una buena parte de las niñas, niños y adolescentes migrantes **no cuenta con la escolaridad en la que debería según su edad**. En **Guatemala** este porcentaje alcanzó el **62%**, siendo mayor en el caso de las niñas, niños y adolescentes **indígenas**; en Honduras se situó en 45%; y en El Salvador fue del 40%.



Características de la niñez y adolescencia migrante no acompañada

- La mayoría proviene de familias donde la **jefa de la familia es una mujer**. En Guatemala es el 62.6%, en Honduras es del 60.3%, y en el Salvador el 52.2%.
- Proviene de familias donde conviven con uno de sus padres/madres. En Guatemala fue el 43.6%, en Honduras el 38.2%, en El Salvador fue del 44.2%.
- El **41%** de las niñas, niños y adolescentes consultados afirmaron que **quien tomó la decisión de migrar fue su mamá** y el 34.7% menciona al papá. El **21.7%** indicó que fue la propia niña, niño o adolescente.





Riesgos que enfrentan las niñas, niños y adolescentes durante su movilidad



Riesgos que enfrentan las niñas, niños y adolescentes durante su movilidad

Cuatro grandes categorías:

1. La trata de personas con fines de explotación sexual, laboral y tráfico de órganos.
2. Secuestros, reclutamiento y utilización para cometer delitos.
3. La violencia sexual, violencia física y psicológica.
4. Riesgos de salud durante el tránsito.



En los países de tránsito y destino, suelen encontrar de los gobiernos:

1. Detenciones arbitrarias.
2. Inaplicabilidad de los protocolos estándares de protección internacional.
3. Denegación del derecho de refugio y asilo.
4. La discriminación, exclusión y marginación.



Balances y perspectivas



Balance

1. Permanecen causas estructurales que motivan la migración.
2. Centroamérica es región de destino y tránsito de migrantes.
3. Debilidad institucional para garantizar derechos aplicar el enfoque de derechos de niñez, adolescencia y juventud entre las personas migrantes irregulares.
4. Efectos e impactos diferenciados en poblaciones indígenas, afro y rurales.
5. Falta de inversión social y remesas como parte de un círculo vicioso.



Perspectivas

1. Creación de una efectiva institucionalidad nacional y regional para la protección integral de niñas, niños y adolescentes.
2. Urgencia de adoptar un enfoque regional e integral de migración.
3. Modelos y protocolos de atención a la niñez migrante.
4. Mayor inversión pública y mayor eficiencia.
5. Políticas y programas de atención directa en territorios de alta migración.



Perspectivas

6. Mayor atención a los efectos y relación del cambio climático con la migración.
7. Fortalecimiento de las capacidades y conocimiento de las instituciones y funcionarios sobre el enfoque de derechos de las niñas, niños y adolescentes migrantes.
8. Fortalecimiento de la coordinación efectiva a escala nacional y regional para la atención de la niñas, niños y adolescentes migrantes.
9. Mejorar las estadísticas regionales con enfoque de derechos.
10. Campañas de comunicación e incidencia sobre la garantía de los derechos de los migrantes y de niñas, niños y adolescentes.



Un par de datos sobre México

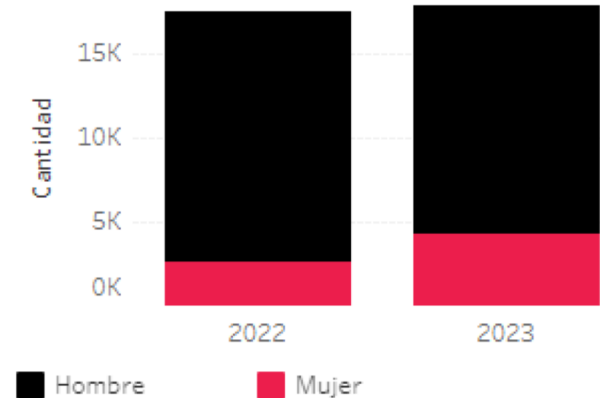


Repatriaciones desde EE.UU.

- De enero a agosto de 2023, **17,865 personas de entre 0 y 17 años** (24.1% mujeres y 75.9% hombres) fueron repatriadas de Estados Unidos a México.
- Esto representa **un aumento de 2.5%** con respecto a la cantidad de repatriaciones de niñas, niños y adolescentes que tuvo lugar durante los mismos meses de 2022 (17,428 casos).

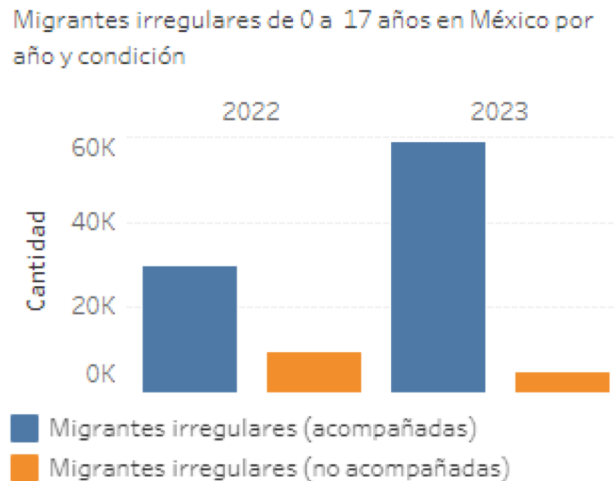
Fuente: SEGOB, Boletines estadísticos 2022-2023.

Repatriaciones de personas de 0 a 17 años desde Estados Unidos por año y sexo



Migración irregular

- De enero a agosto de 2023, el Estado mexicano ha registrado **62,921 migrantes irregulares de entre 0 y 17 años** (45.1% mujeres y 54.9% hombres).



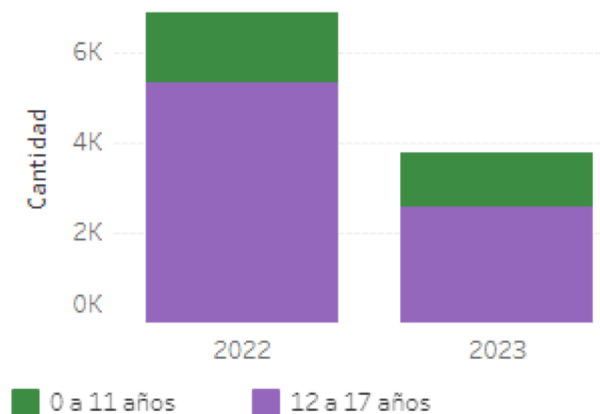
Esto representa **un aumento de 61.9%** con respecto a la cantidad de migraciones irregulares de niñas, niños y adolescentes en el mismo periodo de 2022 (38,861 casos en total).

Esto representa un conflicto con la “no privación de la libertad por motivos migratorios” de la reforma al capítulo 6 de la Ley de Migración de Noviembre de 2020.

Repatriaciones desde México

- **3,790 personas de entre 0 y 17 años** (32.6% mujeres y 67.4% hombres) fueron repatriadas desde México de enero a agosto de 2023.
- Esto representa **una disminución de 44.9%** con respecto a lo observado los mismos meses de 2022 (6,882 casos).
- El 89.3% de las niñas, niños y adolescentes repatriadas en este periodo de 2023 tenían nacionalidades de países de América Central, principalmente Guatemala, Honduras y El Salvador.

Repatriaciones de migrantes de 0 a 17 años desde México por año y edad



Fuente: SEGOB, Boletines estadísticos 2022-2023.




Red por los Derechos
de la Infancia en México

Expositora:

Tania Ramírez Hernández
Dirección Ejecutiva

México DF, 25 de octubre de 2023

+ a b | e a u
FOUNDATION

A graphic of a map of Central America, including Mexico, Guatemala, El Salvador, Honduras, Nicaragua, and Costa Rica. The map is made of a light brown, textured material, possibly wood or cardboard, and is set against a background of blue and green textured paper. Silhouettes of people carrying bags are overlaid on the map, suggesting migration or displacement.

**INFORME SOBRE
MOVILIDAD HUMANA
EN NIÑAS, NIÑOS Y
ADOLESCENTES EN
CENTROAMÉRICA**